

โครงการ*เราชนะ* สำหรับ ผู้ประกอบการ/ผู้ให้บริการ



ประชาชนได้รับสนับสนุนวงเงินช่วยเหลือเพื่อบรรเทาภาระค่าครองชีพ
จำนวนไม่เกิน 7,000 บาทต่อคน





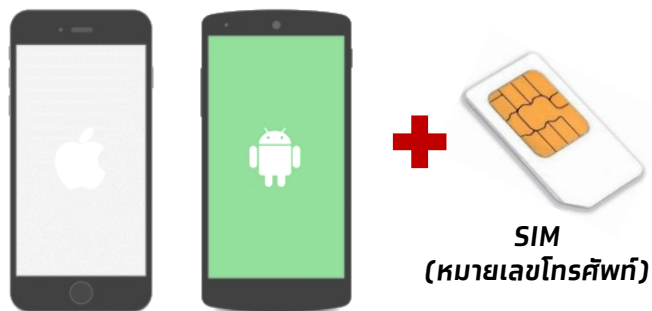
ผู้ประกอบการ/ผู้ให้บริการ ควรเตรียมตัวอย่างไร

สำหรับผู้ลงทะเบียนเพื่อรับเงินสิทธิเราชนะ (ผู้ใช้แอปฯ ทุจเงิน)

ผู้ลงทะเบียนจำเป็นต้องมี **3 องค์ประกอบ**หลักเพื่อสมัครเข้าร่วมโครงการฯ

1

มีโทรศัพท์มือถือ
แบบ สมาร์ทโฟน และเบอร์มือถือ



ดาวน์โหลดแอปทุจเงิน
รองรับทั้ง iOS และ Android



SCAN ME

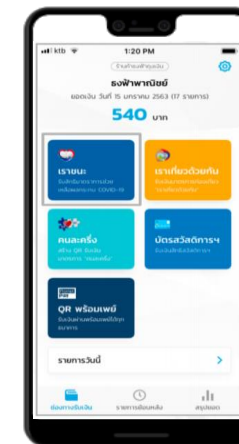
2

มีบัญชีธนาคารกรุงไทย
รูปแบบบุคคลธรรมดา



3

มีแอปพลิเคชัน ทุจเงิน





ช่องทางการลงทะเบียนสำหรับผู้ประกอบการ / ผู้ให้บริการ

สำหรับผู้ลงทะเบียนที่ได้รับใบยืนยันอาชีพจากผู้ได้รับมอบหมายกระทรวงมหาดไทย

เริ่มลงทะเบียนผู้ประกอบการ/ผู้ให้บริการ เริ่มวันที่ 29 ม.ค. ถึง 31 มี.ค. 2564

1



www.เราชนะ.com
(กิจการแบบบุคคลธรรมดา)

2



สาขา ธ.กรุงไทย
(กิจการแบบบุคคลธรรมดา)

3



ณ ร้านค้า/กิจการ
(กิจการแบบบุคคลธรรมดา
/นิติบุคคล (ขนส่งสาธารณะมวลชน*))

ใบยืนยันอาชีพ
จาก ก.มหาดไทย



เจ้าหน้าที่ตรวจสอบเอกสารใบยืนยัน
มหาดไทย+เอกสารที่เกี่ยวข้องและอนุมัติ
ผ่านระบบแอปฯเงิน

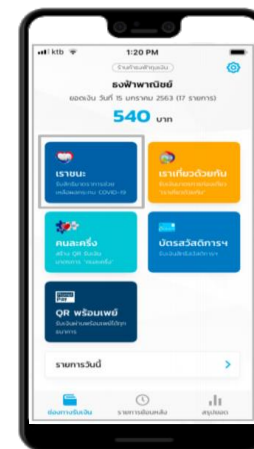


- 1) ข้อมูลเกี่ยวกับแอปฯเงิน
- 2) ข้อมูลรายละเอียดอาชีพ
- 3) ข้อมูลที่อยู่ ที่ติดต่อได้

ข้อมูลสำหรับการ
ลงทะเบียนเราชนะ

หมายเหตุ :

- ร้านค้าที่เข้าร่วมโครงการคนละครึ่งแล้ว**ไม่ต้องลงทะเบียนเราชนะใหม่**
- ผู้ประกอบการอาชีพที่**เข้าหลักเกณฑ์ โครงการคนละครึ่ง** ให้ลงทะเบียนผ่าน www.คนละครึ่ง.com





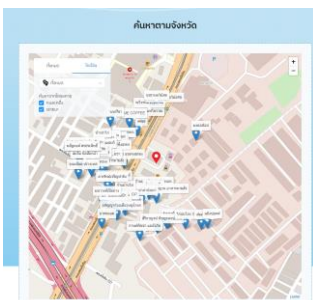
โครงการเราชนะมีฟังก์ชันการใช้งานสำหรับผู้ประกอบการ/ผู้ให้บริการ สำหรับผู้ลงทะเบียนที่ผ่านเกณฑ์และได้เข้าร่วมโครงการฯ

1

มีช่องทางประชาสัมพันธ์
ร้านค้า/จุดให้บริการ

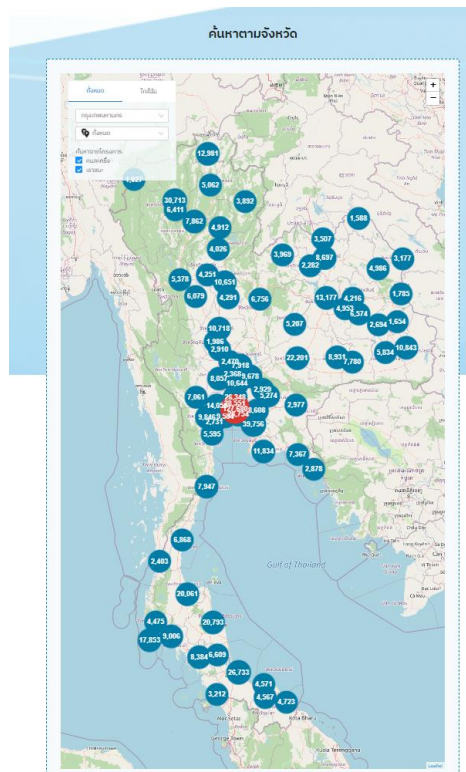


ประเภทร้านค้า



2

สามารถตรวจสอบจำนวนร้านค้า/
จุดให้บริการ ได้ทั่วประเทศ



3

มีฟังก์ชัน เพิ่มรูปภาพ/และจัดการ
ข้อมูลร้านเพื่อประชาสัมพันธ์ร้าน/
จุดบริการผ่านเว็บไซต์โครงการฯ

จัดการข้อมูลร้านค้า

สำหรับร้านค้าที่สมัครเข้าร่วมโครงการ

จัดการร้านค้า >



ผู้ช่วยคู่มือ ทุกที่ทุกเวลา

แจ้งเตือนเงินเข้า-ออก โครงการ "เราชนะ"

- แจ้งเตือน ยอดใช้จ่ายโครงการเราชนะ และเงินเข้า-ออก G-Wallet
- ตาม-ถอน เกี่ยวข้องโครงการฯ
- ค้นหา "ตู้ ATM ยืมเงินด่วน" ใกล้คุณ ไม่ต้องไปสาขา
- ค้นหา 10 ร้านค้าใกล้คุณที่เข้าร่วมโครงการฯ

โหลดเลย





ขั้นตอนการรับสิทธิและวิธีการใช้งานแอปฯถุงเงิน

สำหรับผู้ลงทะเบียนร้านเราชนะ และผ่านเกณฑ์ได้รับอนุมัติให้เข้าร่วมโครงการฯ



ทำความรู้จักกับแอปถุงเงิน

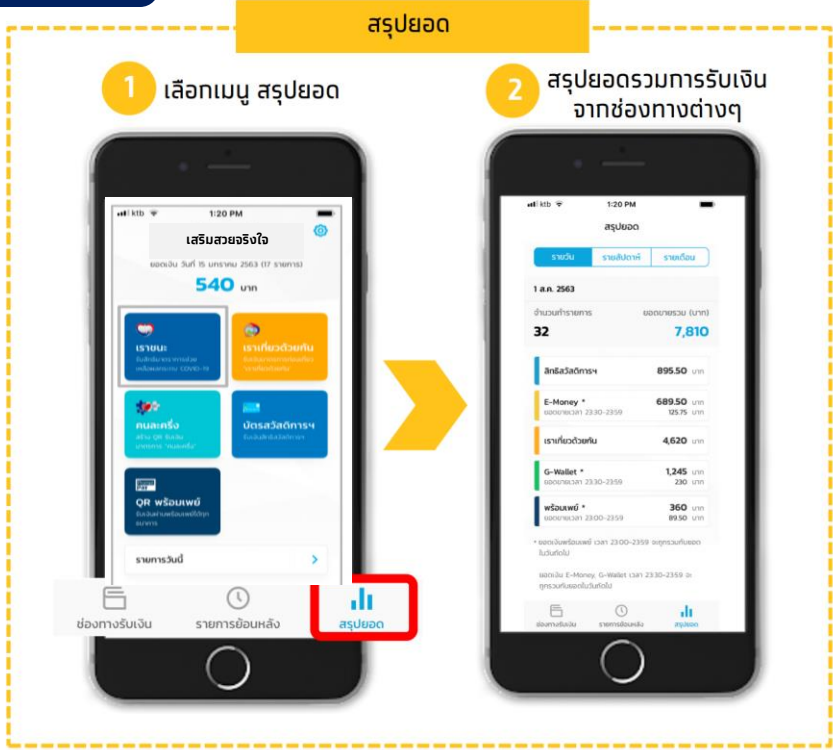


สำหรับผู้ลงทะเบียนเพื่อรับเงินสิทธิเราชนะ (ผู้ใช้แอปฯถุงเงิน)

กดปุ่มรับเงินตามประเภทผู้ใช้สิทธิ



บันทึกการจัดทำบัญชี รายรับแบบอัตโนมัติ





วิธีการรับสิทธิเราชนะ

>



@ ร้านถุงเงินธงฟ้า/คนละครึ่ง/เราชนะ

Home

เลือก
บัตรสวัสดิการฯ

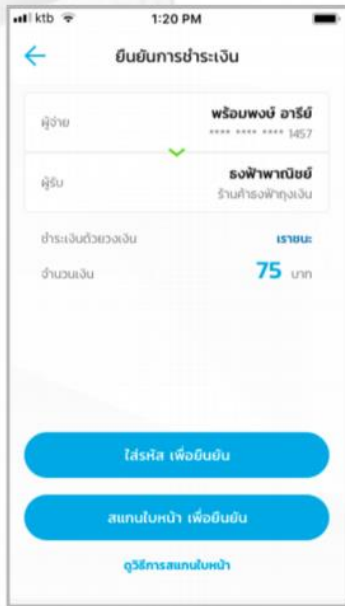
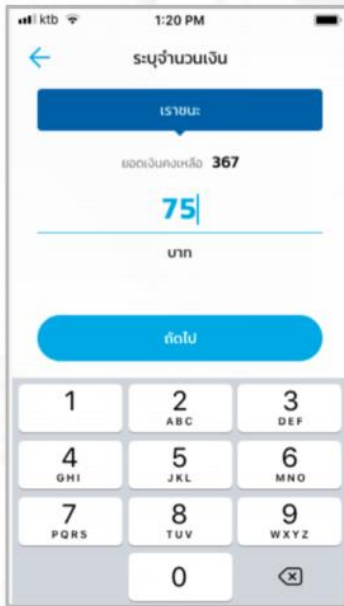
สแกนบัตร

กรอก
จำนวนเงิน

ยืนยัน
การชำระเงิน

ใส่ PIN หรือ
สแกนหน้า

ผลการทำ
รายการ





วิธีการรับสิทธิเราชนะ

>  @ ร้านถุงเงินธงฟ้า/คนละครึ่ง/เราชนะ

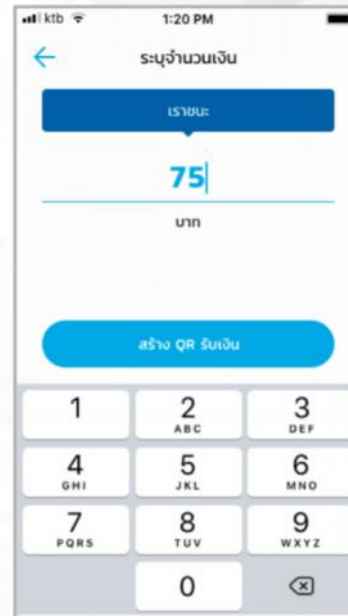
Home



เลือก เป๋าตัง (G-Wallet)



สแกนบัตร



QR รับเงิน





**ขั้นตอนการใช้สิทธิและวิธีการใช้งานแอปฯเป่าตั้ง/
และเครื่อง EDC ร้านธงฟ้าฯ**
สำหรับประชาชนผู้ได้รับสิทธิ โครงการเราชนะ



กลุ่มผู้ที่ ได้รับสิทธิเราชนะ

หน้าหลัก G-Wallet

หน้าหลัก G-Wallet แสดงข้อมูลบัญชี G-Wallet หมายเลข 001-00012345-1234 และยอดเงินในวอลเล็ต 2,000 บาท พร้อมปุ่มเติมเงินเข้า G-Wallet

เราชนะ: สิทธิรับเงินช่วยเหลือค่าครองชีพ ไม่เกิน 7,000 บาทต่อคน ใช้สิทธิ

คนละครึ่ง: สิทธิรัฐช่วยจ่าย 50% เมื่อใช้จ่ายผ่านร้านค้าที่เข้าร่วมโครงการ ใช้สิทธิ

เราเที่ยวด้วยกัน: สิทธิรับเงินสนับสนุนค่าที่พัก 40% และค่าบริการอาหาร/ท่องเที่ยว ใช้สิทธิ

รายการย้อนหลัง สแกนจ่าย เปิดเป๋าตัง

ข้อตกลงและเงื่อนไข

ข้อตกลงและเงื่อนไข

ยอมรับเงื่อนไขการให้บริการ

ตกลง

ระบุจังหวัดที่พิกอาศัยในปัจจุบัน

จังหวัดที่พิกอาศัยในปัจจุบัน

เลือกจังหวัดที่พิกอาศัยในปัจจุบัน เพื่อประโยชน์ในการดำเนินนโยบายของรัฐในอนาคต กรุณาเลือกจังหวัดที่พิกอาศัยในปัจจุบัน และตรวจสอบความถูกต้องก่อนยืนยันข้อมูลของท่าน

จังหวัด

ถัดไป

ยืนยันจังหวัดที่พิกอาศัยในปัจจุบัน

จังหวัดที่พิกอาศัยในปัจจุบัน

เลือกจังหวัดที่พิกอาศัยในปัจจุบัน เพื่อประโยชน์ในการดำเนินนโยบายของรัฐในอนาคต กรุณาเลือกจังหวัดที่พิกอาศัยในปัจจุบัน และตรวจสอบความถูกต้องก่อนยืนยันข้อมูลของท่าน

ยืนยันจังหวัดที่พิกอาศัยในปัจจุบัน โปรดตรวจสอบความถูกต้องก่อนกดยืนยัน

ยกเลิก ยืนยัน

ถัดไป

หน้าหลัก "เราชนะ"

เราชนะ

ได้รับสิทธิเป็นรายสัปดาห์ สัปดาห์ละ 1,000 บาท รวม 7,000 บาท สามารถใช้จ่ายได้ตลอดโครงการ

รายละเอียดการรับสิทธิ >

สิทธิเราชนะที่ใช้ในวันนี้

สิทธิที่ใช้ได้ 1,000 บาท

สแกน QR เพื่อใช้สิทธิ

ใช้สิทธิเราชนะได้ในเวลา 06.00 - 23.00 น.

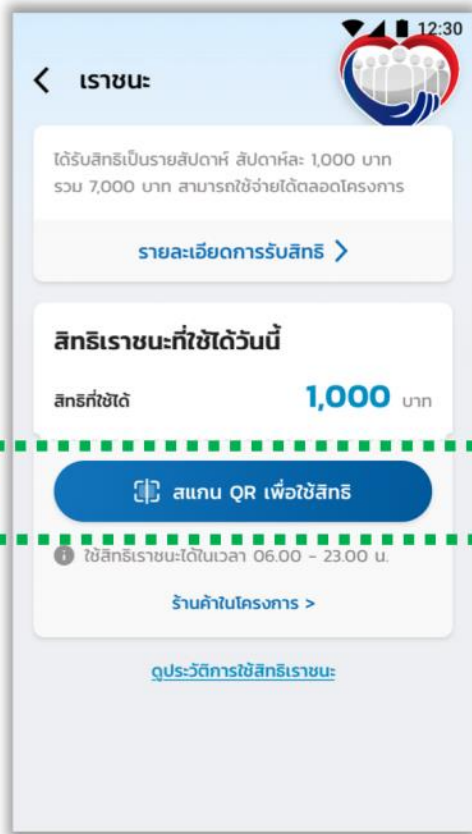
ร้านค้าในโครงการ >

ดูประวัติการใช้สิทธิเราชนะ



วิธีการใช้สิทธิเราชนะ ผ่านเป๋าตัง

หน้าหลัก "เราชนะ"



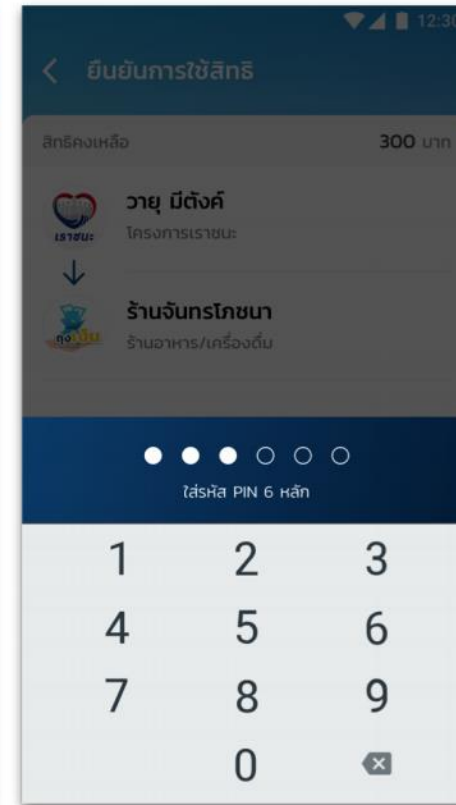
สแกน QR เราชนะ
จากร้านค้าจ่ายเงิน 



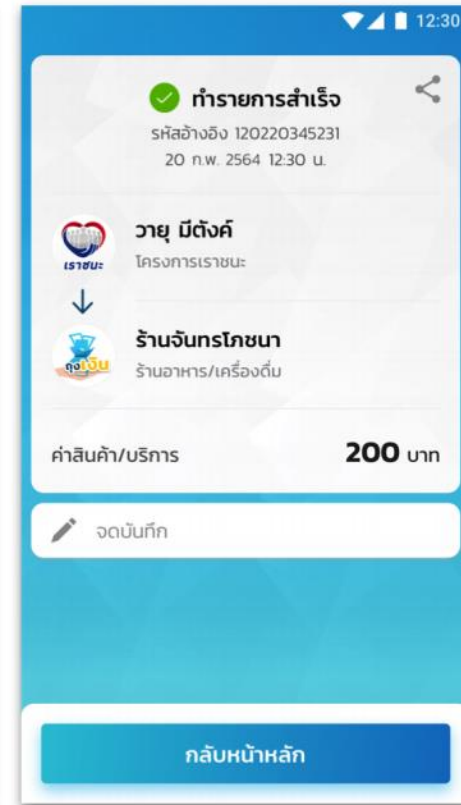
ตรวจสอบยอดเงิน
ของสินค้า/บริการ



ระบุ PIN
เพื่อยืนยันการใช้สิทธิ



สลิปหลักฐาน
การใช้สิทธิ





วิธีการรับสิทธิเราชนะ > @ ร้านธงฟ้า EDC



* เริ่มใช้งาน “สิทธิเราชนะ” ได้ตั้งแต่วันที่ 5 กุมภาพันธ์ 2564



โครงการเราชนะ

สนับสนุนวงเงินช่วยเหลือเพื่อบรรเทาภาระค่าครองชีพ
จำนวนไม่เกิน 7,000 บาทต่อคน

ระยะเวลาโครงการ 29 มกราคม – 31 พฤษภาคม 2564